


FE40HR

Marchatura: <metrica progressiva> CE 0987 SPECIALCAVI BALDASSARI FE40HR <formazione> 0.6/1kV <lotta> <anno> DCA-S3,D2,A3



CARATTERISTICHE COSTRUTTIVE

Conduttore:

Rame rosso flessibile, classe 5

Isolamento:

Mescola a base di XLPE

Cordatura:

Anime twistate/cordate a corone concentriche

Fasciatura e protezione:

Nastro di poliestere sul totale

Schermatura:

Nastro alluminio/poliestere sul totale con conduttore di continuità in rame stagnato flessibile

Guaina esterna:

Mescola a base di PVC resistente ai raggi UV

Colori:

Colori anime:

2 anime = Blu + Marrone

3 anime = Blu + Marrone + Nero

> 3 anime = Nero con numerazione progressiva

Colore guaina esterna:

Nero (basato su RAL 9005)

CARATTERISTICHE ELETTRICHE

Tensione di esercizio anime: 0.6/1kV

Tensione di esercizio guaina: 0.6/1kV

Tensione di prova: 4000V

APPLICAZIONI

Cavo conforme ai requisiti previsti dal Regolamento Prodotti da Costruzione (CPR UE 305/11), con l'obiettivo di limitare la produzione e la diffusione di fuoco e di fumo.

Cavo multipolare schermato globalmente adatto per trasmissioni dati tra unità centrali e periferiche e per interconnessione tra apparecchiature dove sia richiesta una elevata qualità dei segnali trasmessi.

Questo cavo può essere sempre installato in coesistenza con cavi energia 450/750V o 600/1000V.

Ammissa la posa interrata, diretta o indiretta.

RIFERIMENTI NORMATIVI

CEI 20-29 IEC 60228

CEI 20-11

CEI 20-13 P.Q.A.

CLASSE DI REAZIONE AL FUOCO

EN 50575:2016 $D_{ca} - s3, d2, a3$

TEMPERATURE

Temperatura minima di esercizio: -15°C

Temperatura massima di esercizio: +90°C

Temperatura massima di cortocircuito: +250°C

CONDIZIONI DI POSA



Temperatura minima di posa 0°C



Raggio minimo di posa $d10$




Max sforzo di tiro: 50N per mm^2 sezione tot.rame



Posa fissa



In aria libera




In tubo o canalina in aria



In canale interrato



Interrato con protezione



In tubo interrato



Direttamente interrato

SU RICHIESTA

- Colore della guaina esterna blu
- Colore anime personalizzate (es.: DIN 47100)
- Guaina esterna oil resistant



FE4OHR

CODICE ARTICOLO	FORMAZIONE	DIAMETRO ESTERNO ¹	PESO CAVO ¹	RESISTENZA MAX CONDUTTORE A 20°C
[n°]	[n° x mm ²]	[mm]	[kg/km]	[Ohm/km]
*FE4OHR05002	2 X 0.50	7.5	95	39.00
*FE4OHR05003	3 X 0.50	7.8	104	39.00
*FE4OHR05004	4 X 0.50	8.4	117	39.00
*FE4OHR05006	6 X 0.50	9.6	149	39.00
*FE4OHR05008	8 X 0.50	11.3	193	39.00
*FE4OHR05010	10 X 0.50	12.2	213	39.00
*FE4OHR05012	12 X 0.50	12.2	221	39.00
*FE4OHR05016	16 X 0.50	13.6	276	39.00
*FE4OHR05020	20 X 0.50	15.1	327	39.00
*FE4OHR05025	25 X 0.50	16.7	383	39.00
*FE4OHR05030	30 X 0.50	17.5	433	39.00
*FE4OHR05036	36 X 0.50	18.8	494	39.00
*FE4OHR05041	41 X 0.50	20.2	558	39.00
FE4OHR07				
*FE4OHR07502	2 X 0.75	8.1	106	26.00
*FE4OHR07503	3 X 0.75	8.4	120	26.00
*FE4OHR07504	4 X 0.75	9.1	139	26.00
*FE4OHR07506	6 X 0.75	10.8	183	26.00
*FE4OHR07508	8 X 0.75	12.4	232	26.00
*FE4OHR07510	10 X 0.75	13.7	271	26.00
*FE4OHR07512	12 X 0.75	13.7	283	26.00
*FE4OHR07516	16 X 0.75	15.2	344	26.00
*FE4OHR07520	20 X 0.75	16.8	412	26.00
*FE4OHR07525	25 X 0.75	18.8	495	26.00
*FE4OHR07530	30 X 0.75	19.6	547	26.00
*FE4OHR07536	36 X 0.75	21.2	644	26.00
*FE4OHR07541	41 X 0.75	22.9	728	26.00
FE4OHR10				
*FE4OHR10002	2 X 1.00	8.6	115	19.50
*FE4OHR10003	3 X 1.00	8.9	131	19.50
*FE4OHR10004	4 X 1.00	9.6	155	19.50
*FE4OHR10005	5 X 1.00	10.6	183	19.50
*FE4OHR10007	7 X 1.00	11.4	216	19.50
*FE4OHR10008	8 X 1.00	13.3	265	19.50
*FE4OHR10010	10 X 1.00	14.7	310	19.50

¹ Salvo disponibilità, prodotto da allestire su richiesta e quantità minima

² Se non diversamente specificato, i valori relativi a peso e diametro sono da ritenersi indicativi.

Nota: altri valori, se disponibili e rilasciati per la pubblicazione, vengono forniti su richiesta.



FE4OHR

CODICE ARTICOLO [n°]	FORMAZIONE [n° x mm ²]	Ø EST. MAX ¹ [mm]	PESO CAVO ¹ [kg/km]	RESISTENZA MAX CONDUTTORE A 20°C [Ohm/km]
*FE4OHR10012	12 X 1.00	14.7	325	19.50
*FE4OHR10016	16 X 1.00	16.2	399	19.50
*FE4OHR10019	19 X 1.00	17.0	442	19.50
*FE4OHR10025	25 X 1.00	20.1	577	19.50
*FE4OHR10030	30 X 1.00	21.1	652	19.50
<hr/>				
*FE4OHR15002	2 X 1.50	9.4	137	13.30
*FE4OHR15003	3 X 1.50	9.8	158	13.30
*FE4OHR15004	4 X 1.50	10.8	191	13.30
*FE4OHR15005	5 X 1.50	11.7	225	13.30
*FE4OHR15007	7 X 1.50	12.7	267	13.30
*FE4OHR15010	10 X 1.50	16.4	390	13.30
*FE4OHR15012	12 X 1.50	16.4	412	13.30
*FE4OHR15016	16 X 1.50	18.4	519	13.30
*FE4OHR15019	19 X 1.50	19.3	582	13.30
*FE4OHR15025	25 X 1.50	22.9	760	13.30

* Salvo disponibilità, prodotto da allestire su richiesta e quantità minima

¹ Se non diversamente specificato, i valori relativi a peso e diametro sono da ritenersi indicativi.

Nota: altri valori, se disponibili e rilasciati per la pubblicazione, vengono forniti su richiesta.